

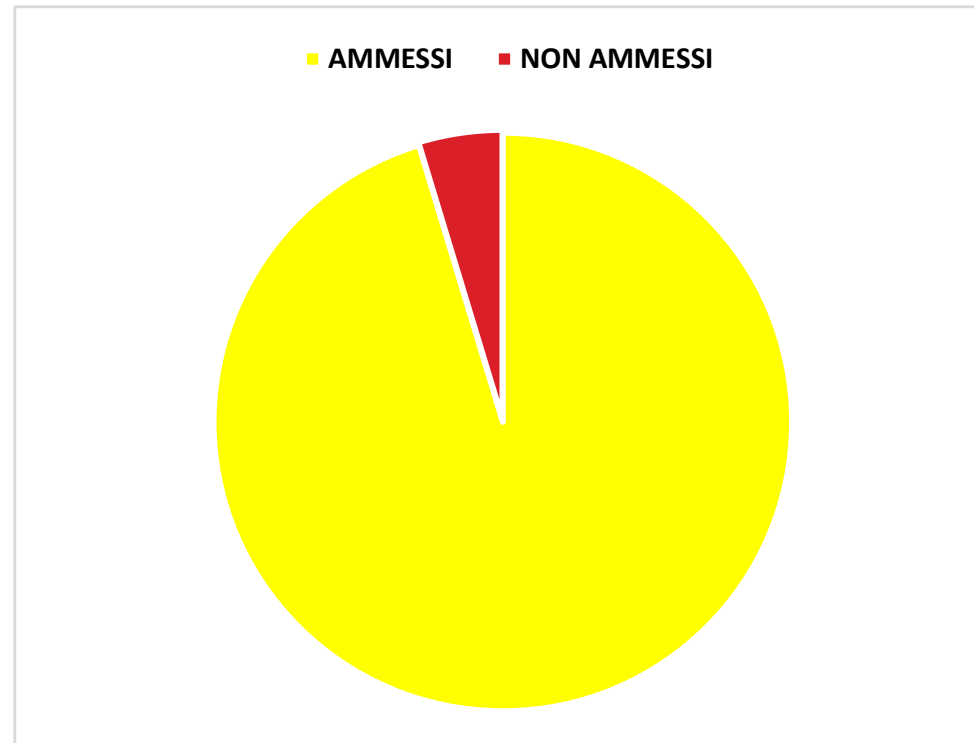
ESITO POSITIVO SCRUTINI SETTEMBRE 2017

CLASSI	ESAMINATI	AMMESSI	PERCENTUALE
PRIME	45	40	89%
SECONDE	29	29	100%
TERZE	34	33	97%
QUARTE	20	20	100%
TOTALE	128	122	95%

(a.s15/16- 92%- a.s 14/15 -92%-a.s.13/14 -94%a.s.12/13 -95%- a.s.11/12 -94%-)

AMMESSI 95%

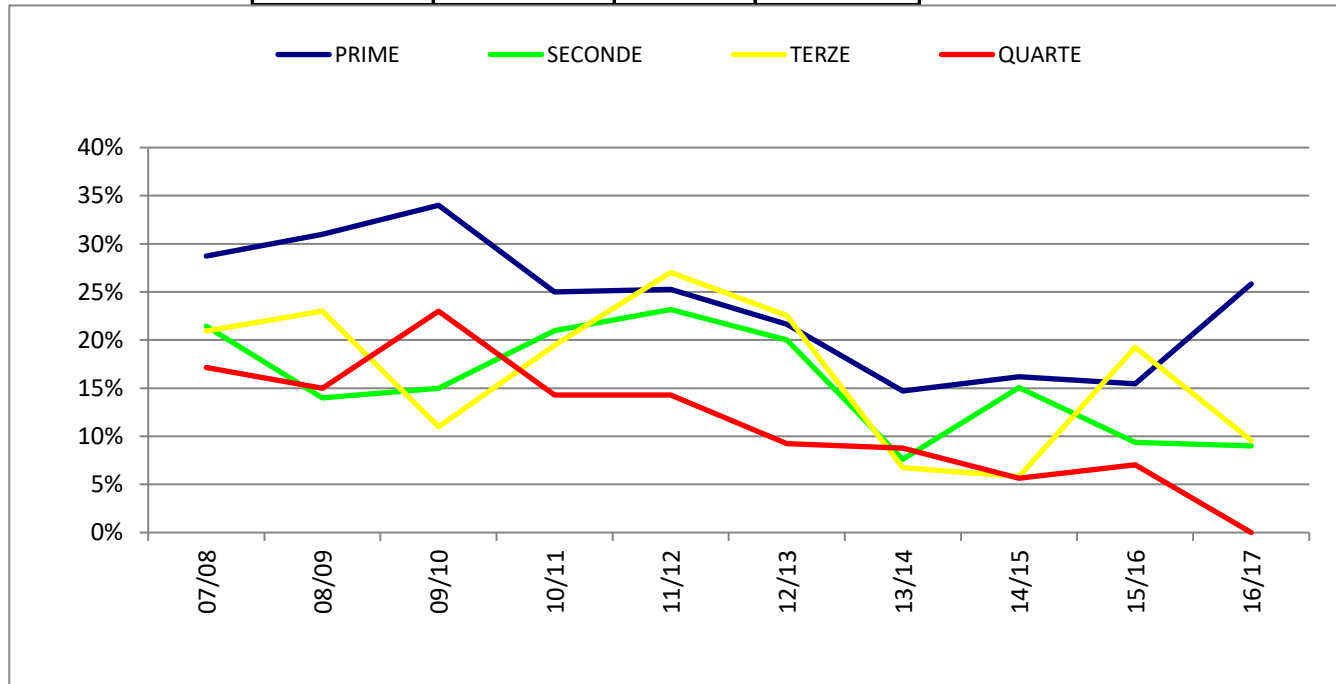
NON AMMESSI 5%



CONFRONTO RISULTATI FINALI ANNI PRECEDENTI

PERCENTUALE NON AMMESSI

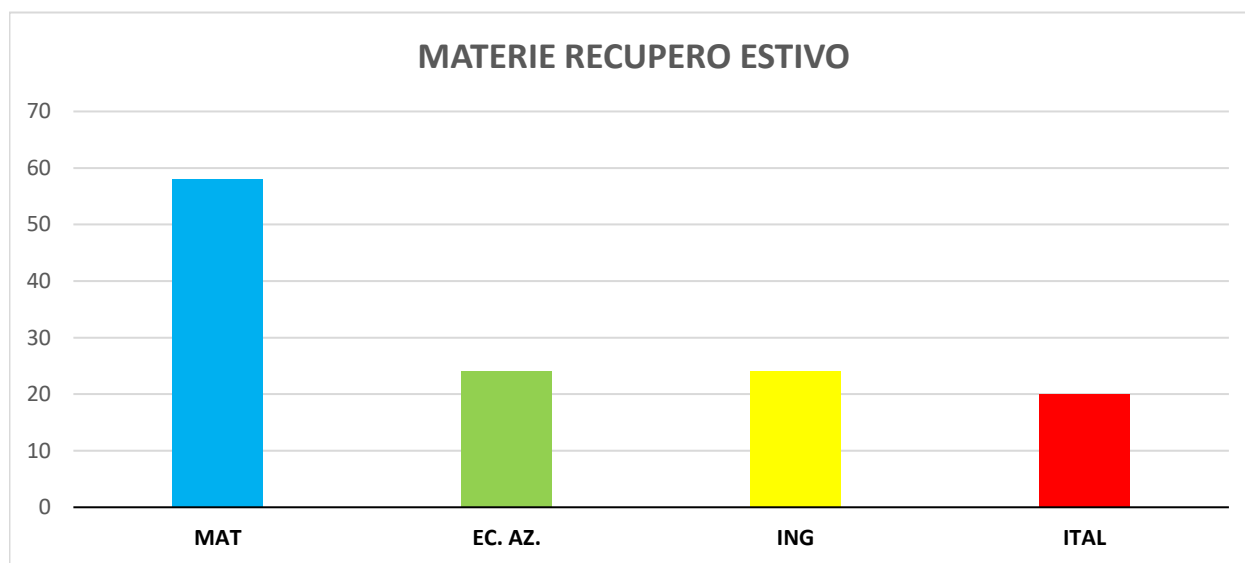
	PRIME	SECONDE	TERZE	QUARTE		
05/06	21%	7%	13%	8%		
06/07	33%	15%	20%	17%		
07/08	29%	21%	21%	17%		
08/09	31%	14%	23%	15%		
09/10	34%	15%	11%	23%		
10/11	25%	21%	19%	14%		
11/12	25%	23%	27%	14%		
12/13	22%	20%	23%	9%		
13/14	15%	8%	7%	9%		
14/15	16%	15%	6%	6%	non scruti	4%
15/16	15%	9%	19%	7%		
16/17	26%	9%	10%	0%	media	11%



MATERIE RECUPERO(COMPRESO ORE FINE AGOSTO)

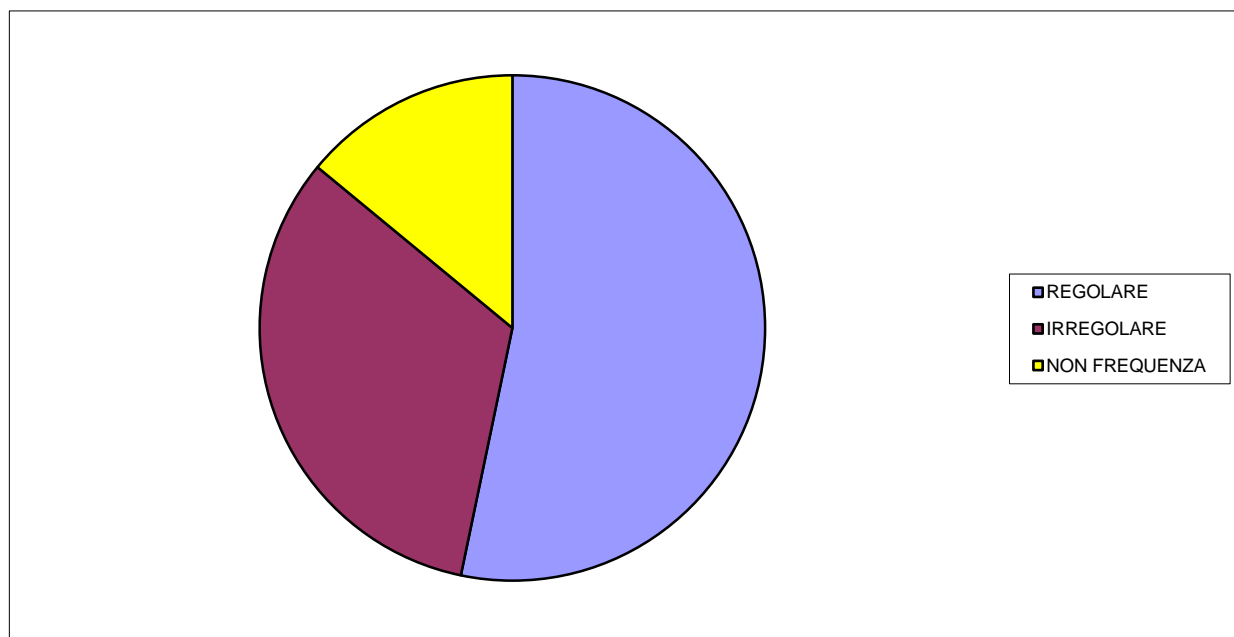
MAT	58
EC. AZ.	24
ING	24
ITAL	20

TOT 126 ore



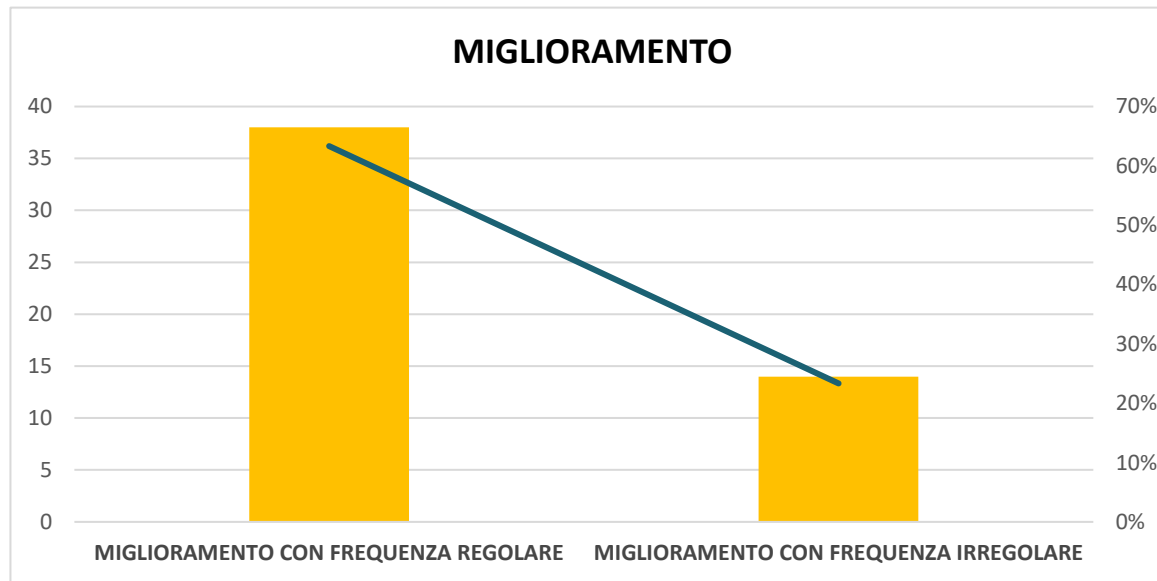
FREQUENZA CORSI DI RECUPERO ESTIVI 2017

REGOLARE	57	53%
IRREGOLARE	35	33%
NON FREQUENZA	15	14%
TOTALE	107	



ESITO POSITIVO PROVE/FREQUENZA CORSI		PERCENTUALI
PARTECIPANTI	92	86%
NUMERO ALUNNI CON MIGLIORAMENTO	60	65%

MIGLIORAMENTO CON FREQUENZA REGOLARE	38	63%
MIGLIORAMENTO CON FREQUENZA IRREGOLARE	14	23%



STAZIONARI 28 30%

CONFRONTO RISULTATI FINALI PRECEDENTI

PERCENTUALI PROMOSSI A SETTEMBRE

A.S	AMMESSI
13/14	94%
14/15	92%
15/16	92%
16/17	95%

