

## QUESTIONARIO GENITORI 2017/18

E' stato possibile compilare il questionario dal 14 maggio al 3 giugno e è stato chiesto di compilare un solo questionario per famiglia

### **DOMANDE**

1. Mio figlio va a scuola volentieri
2. Il carico di lavoro domestico è equilibrato
3. Segue le lezioni con interesse
4. Parla volentieri di ciò che fa a scuola
5. E' incoraggiato a lavorare al meglio delle sue possibilità
6. E' trattato in modo corretto dai suoi insegnanti
7. E' soddisfatto della preparazione che sta ricevendo
8. Le comunicazioni della scuola sono esaustive rispetto all'andamento scolastico del figlio/a
9. I docenti sono disponibili al dialogo e forniscono informazioni sulle difficoltà riscontrate dal figlio
10. In classe vengono utilizzate regolarmente le attrezzature tecnologiche( ad esempio computer , lim lavagna digitale)
11. Il personale scolastico collabora per garantire il buon funzionamento della scuola
12. Le comunicazioni ai genitori da parte della scuola(orari, regole, avvisi ecc) sono efficaci.
13. Il sito della scuola risponde alle sue esigenze
14. I servizi offerti dalla segreteria sono efficienti e soddisfacenti
15. I locali sono puliti e tenuti con il dovuto decoro

### **MODALITA' DI RISPOSTA**

per niente indicata con il numero 1

poco indicata con il numero 2

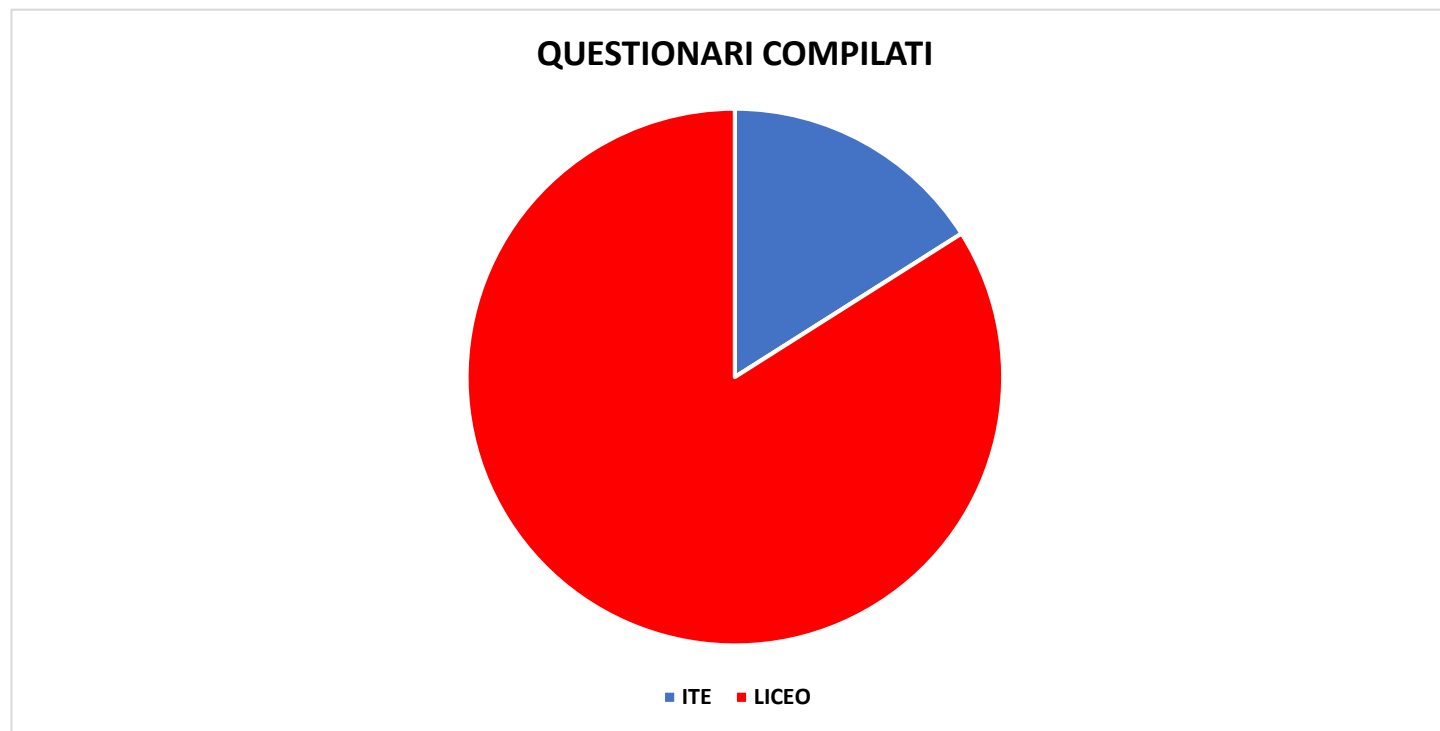
abbastanza indicata con il numero 3

molto indicata con il numero 4

sempre indicata con il numero 5

QUEST. COMPILATI N.	387	
ITE	62	16%
LICEO	325	84%

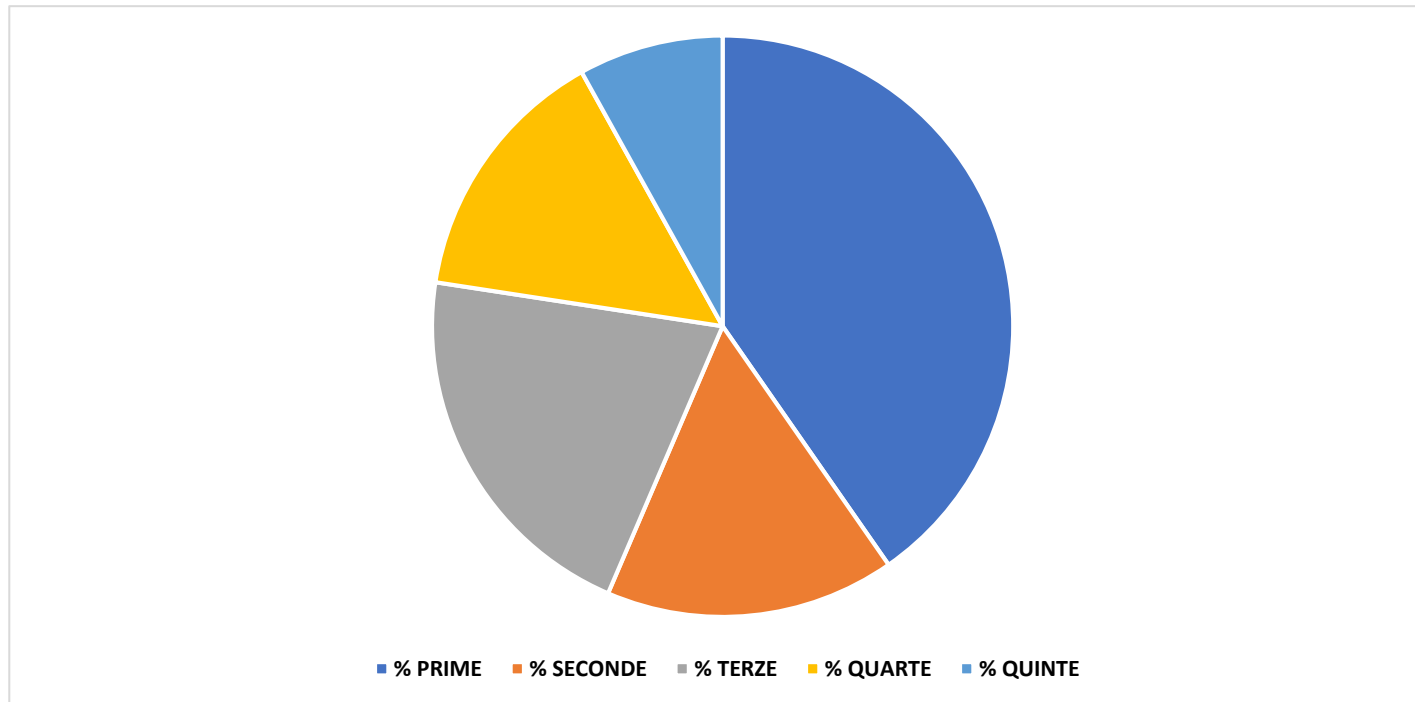
CO



ALUNNI ISCRITTI alla data del questionario	1343
ITE	446
LICEO	897

## QUESTIONARI COMPILATI ITE

% PRIME	% SECONDE	% TERZE	% QUARTE	% QUINTE	NUMERO TOTALE
40%	16%	21%	15%	8%	62

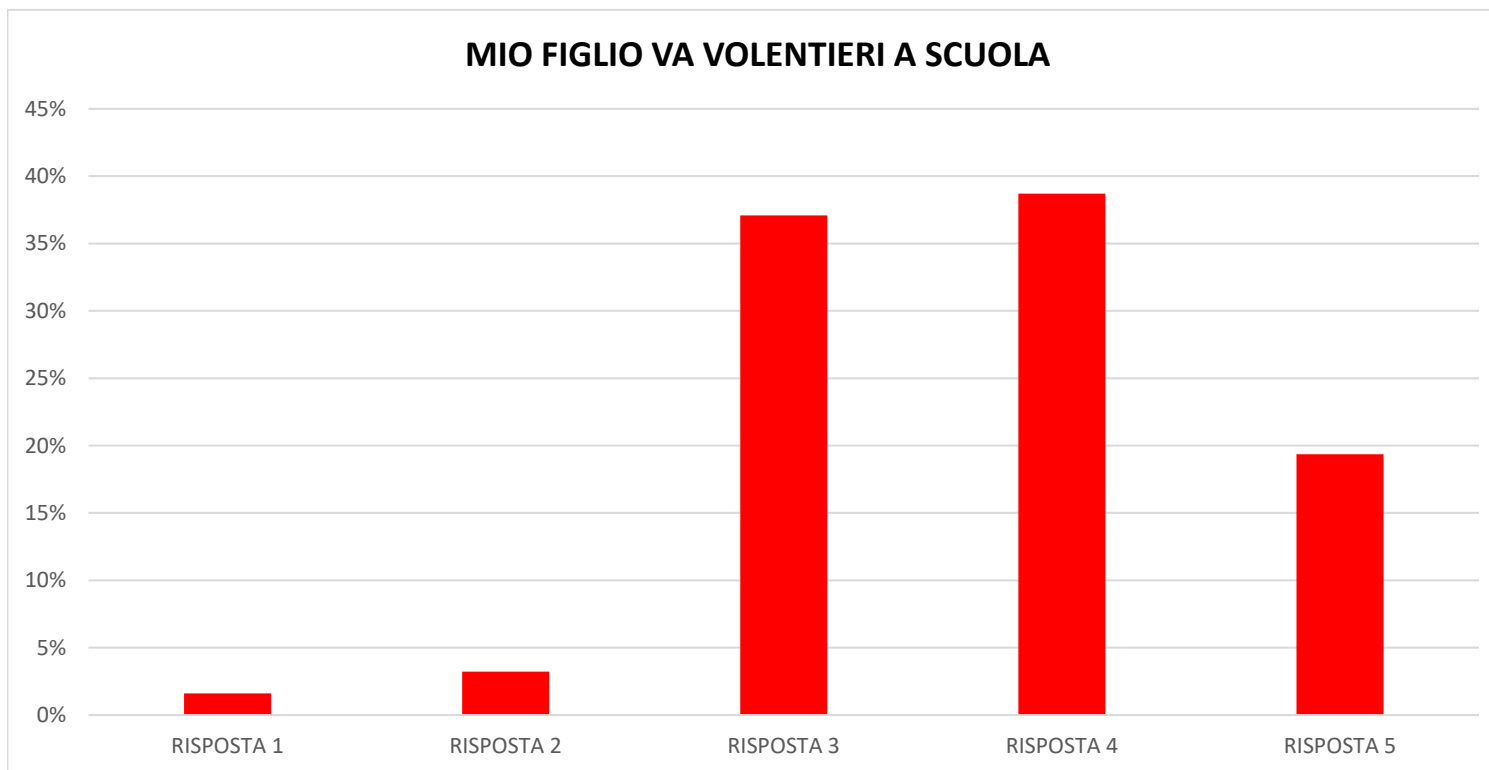


## MIO FIGLIO VA A SCUOLA VOLENTIERI

62 RISPOSTE

**RISPOSTE POSSIBILI : DA PER NIENTE INDICATA CON IL NUMERO 1 A SEMPRE INDICATA CON IL NUMERO 5**

		%
RISPOSTA 1	1	2%
RISPOSTA 2	2	3%
RISPOSTA 3	23	37%
RISPOSTA 4	24	39%
RISPOSTA 5	12	19%
TOTALI	62	

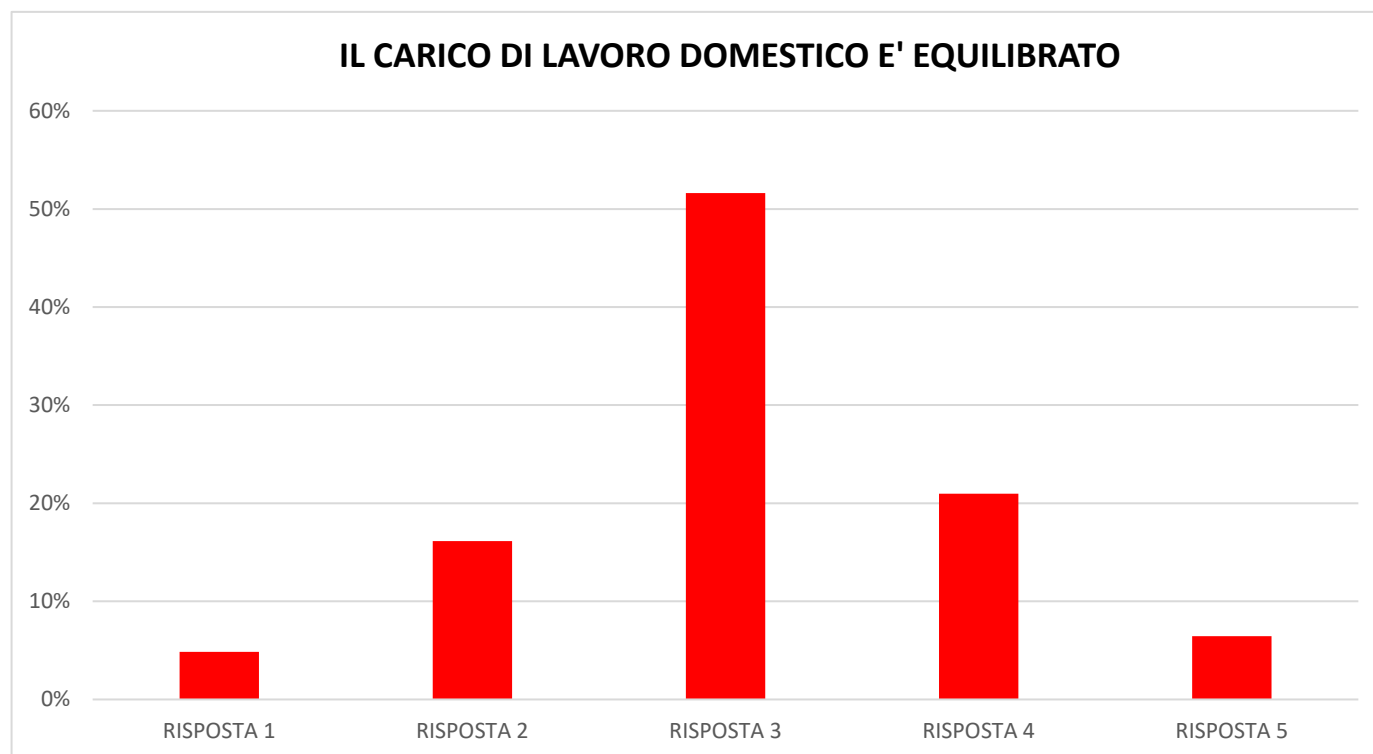


## IL CARICO DI LAVORO DOMESTICO E' EQUILIBRATO

62 RISPOSTE

**RISPOSTE POSSIBILI** : DA PER NIENTE INDICATA CON IL NUMERO 1 A SEMPRE INDICATA CON IL NUMERO 5

		%
RISPOSTA 1	3	5%
RISPOSTA 2	10	16%
RISPOSTA 3	32	52%
RISPOSTA 4	13	21%
RISPOSTA 5	4	6%
TOTALI	62	

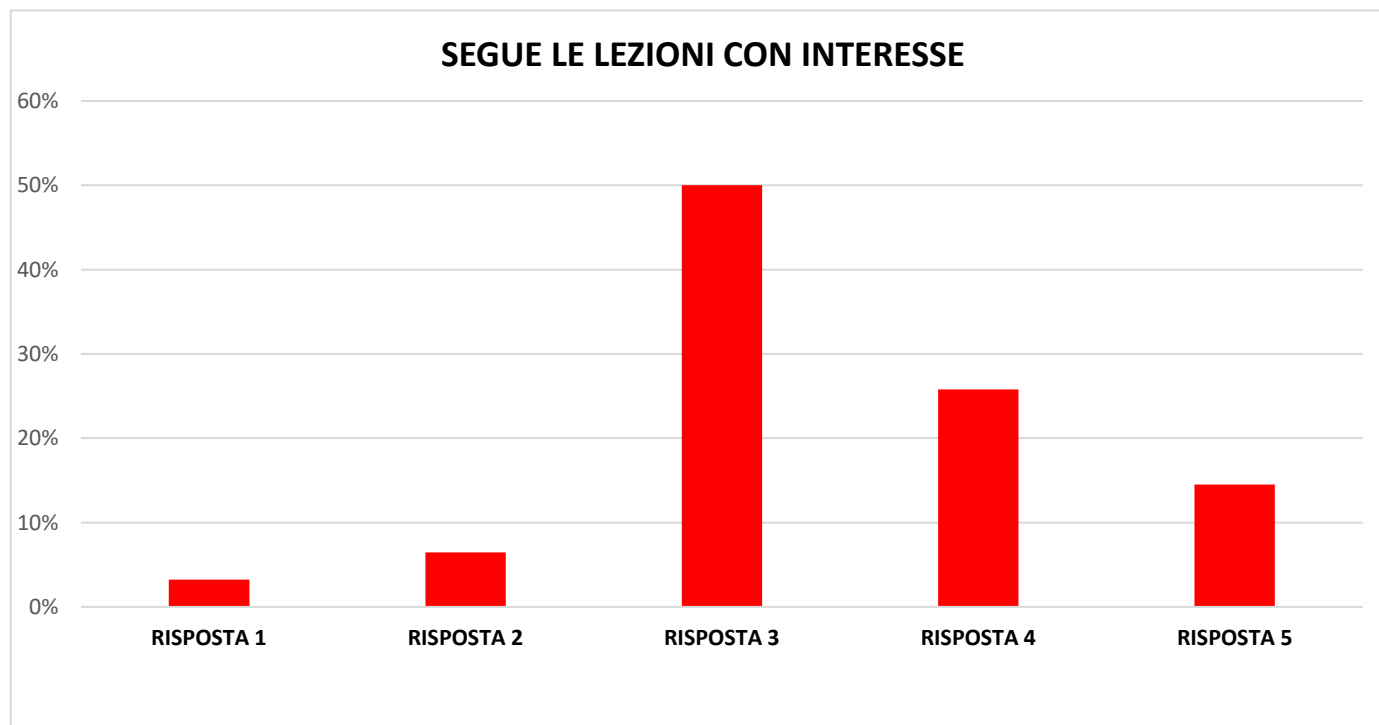


## SEGUE LE LEZIONI CON INTERESSE

62 RISPOSTE

**RISPOSTE POSSIBILI** : DA PER NIENTE INDICATA CON IL NUMERO 1 A SEMPRE INDICATA CON IL NUMERO 5

		%
RISPOSTA 1	2	3%
RISPOSTA 2	4	6%
RISPOSTA 3	31	50%
RISPOSTA 4	16	26%
RISPOSTA 5	9	15%
TOTALI	62	

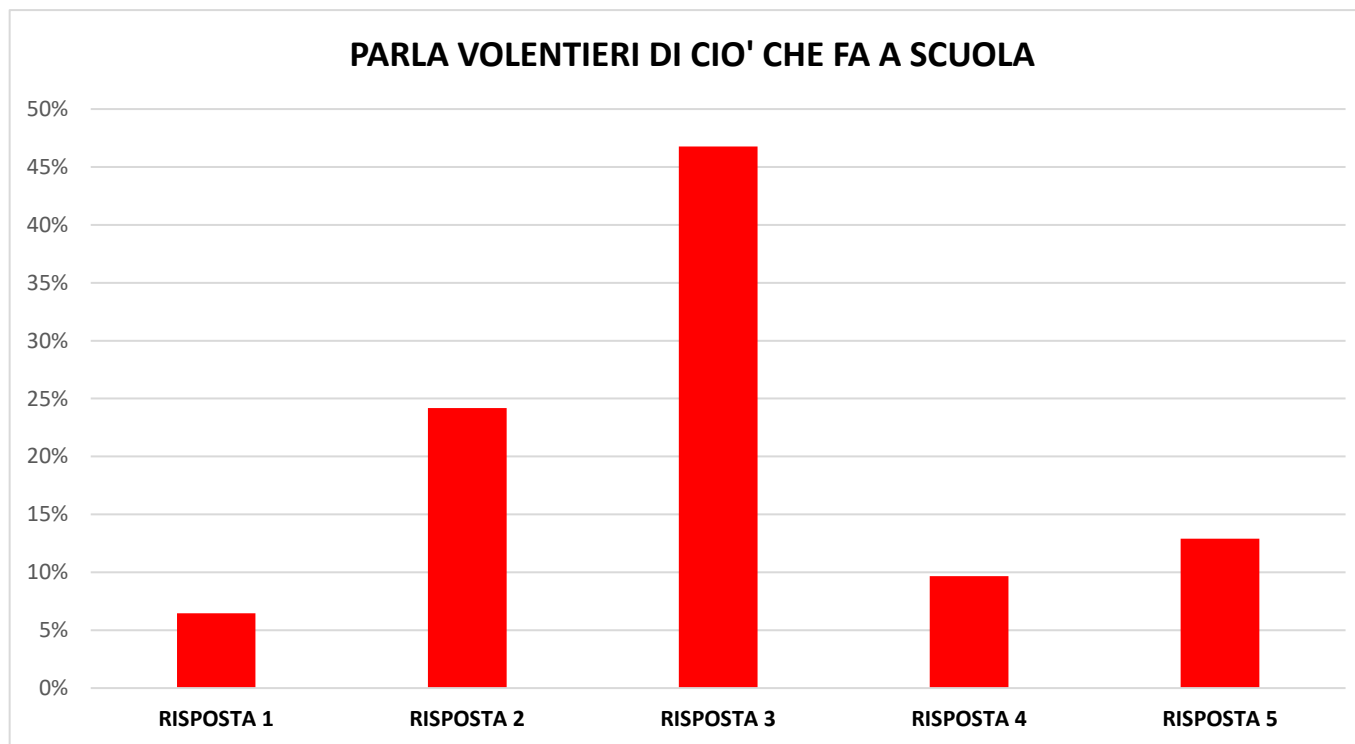


## PARLA VOLENTIERI DI CIO' CHE FA A SCUOLA

62 RISPOSTE

**RISPOSTE POSSIBILI** : DA PER NIENTE INDICATA CON IL NUMERO 1 A SEMPRE INDICATA CON IL NUMERO 5

		%
RISPOSTA 1	4	6%
RISPOSTA 2	15	24%
RISPOSTA 3	29	47%
RISPOSTA 4	6	10%
RISPOSTA 5	8	13%
TOTALI	62	

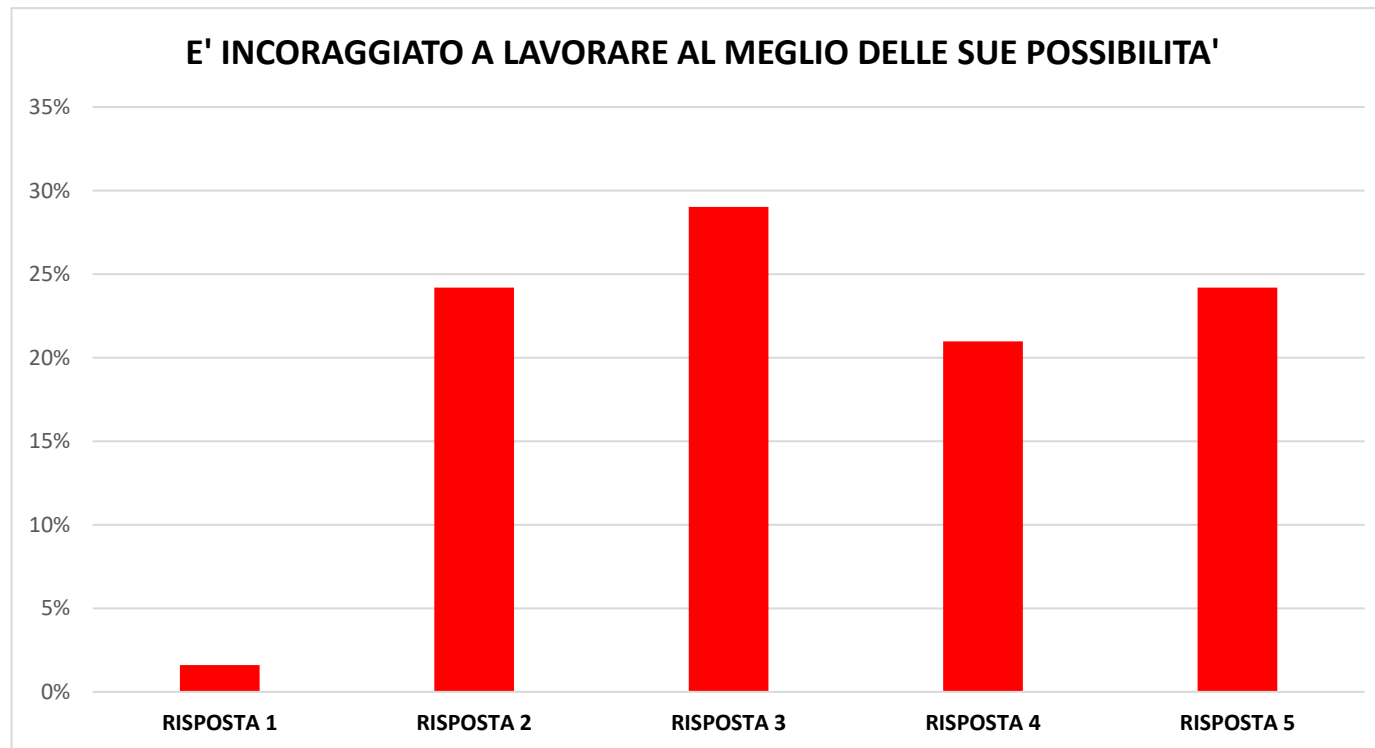


## E' INCORAGGIATO A LAVORARE AL MEGLIO DELLE SUE POSSIBILITA'

62 RISPOSTE

**RISPOSTE POSSIBILI** : DA PER NIENTE INDICATA CON IL NUMERO 1 A SEMPRE INDICATA CON IL NUMERO 5

		%
RISPOSTA 1	1	2%
RISPOSTA 2	15	24%
RISPOSTA 3	18	29%
RISPOSTA 4	13	21%
RISPOSTA 5	15	24%
TOTALI	62	



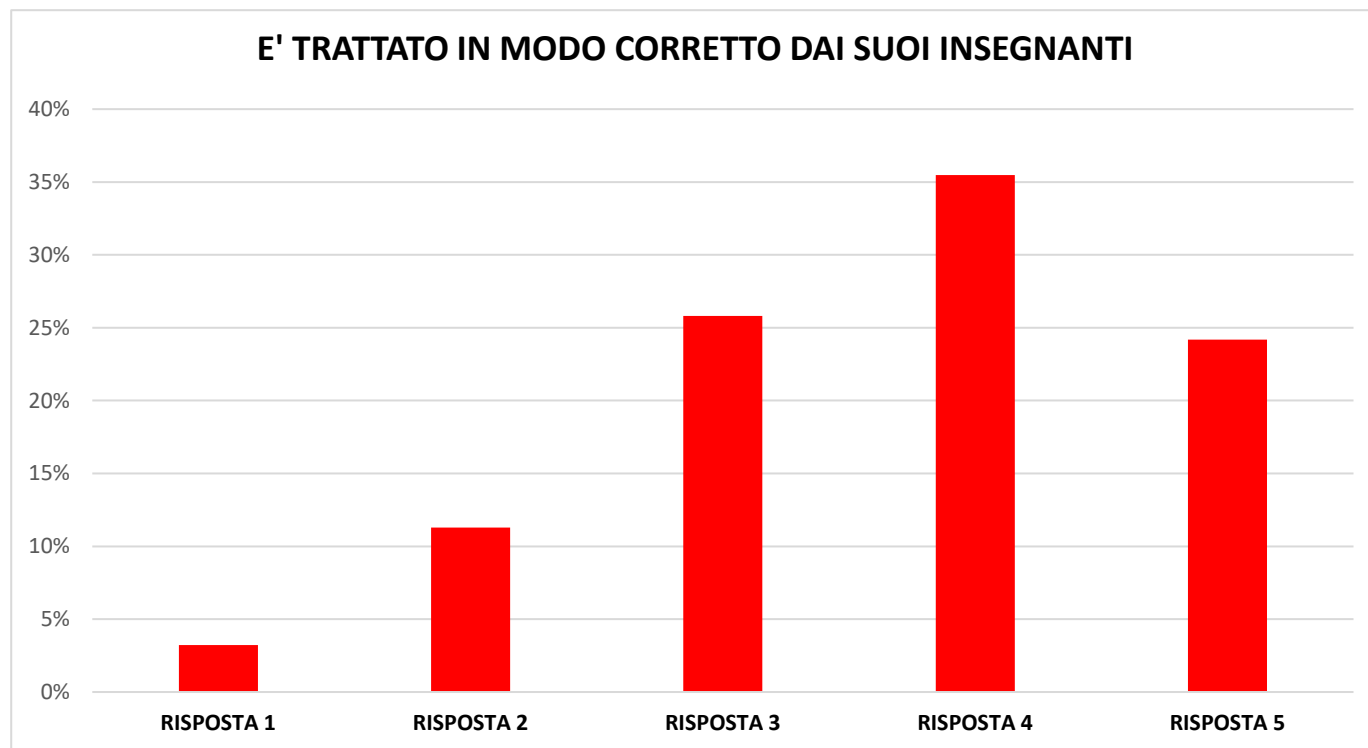


## E' TRATTATO IN MODO CORRETTO DAI SUOI INSEGNANTI

62 RISPOSTE

**RISPOSTE POSSIBILI** : DA PER NIENTE INDICATA CON IL NUMERO 1 A SEMPRE INDICATA CON IL NUMERO 5

		%
RISPOSTA 1	2	3%
RISPOSTA 2	7	11%
RISPOSTA 3	16	26%
RISPOSTA 4	22	35%
RISPOSTA 5	15	24%
TOTALI	62	

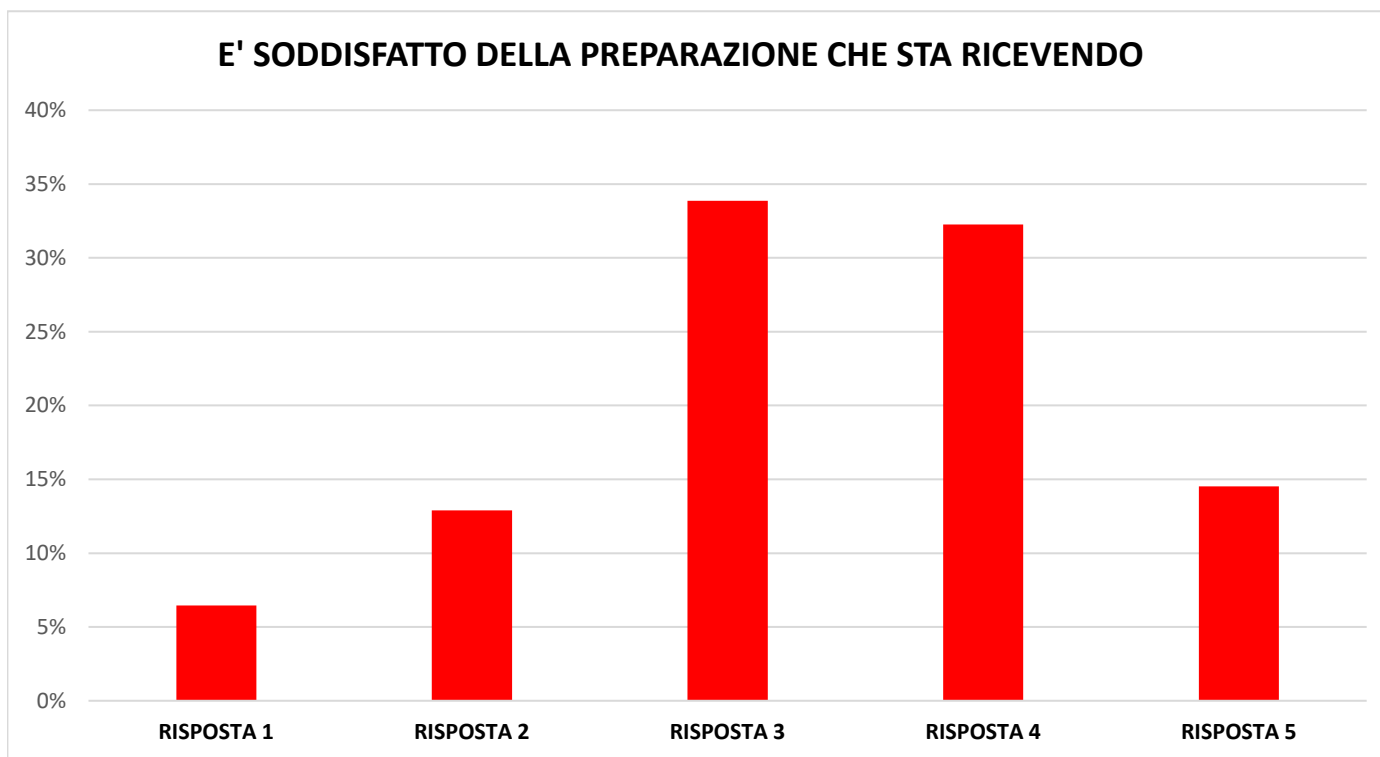


## E' SODDISFATTO DELLA PREPARAZIONE CHE STA RICEVENDO

62 RISPOSTE

**RISPOSTE POSSIBILI** : DA PER NIENTE INDICATA CON IL NUMERO 1 A SEMPRE INDICATA CON IL NUMERO 5

		%
RISPOSTA 1	4	6%
RISPOSTA 2	8	13%
RISPOSTA 3	21	34%
RISPOSTA 4	20	32%
RISPOSTA 5	9	15%
TOTALI	62	

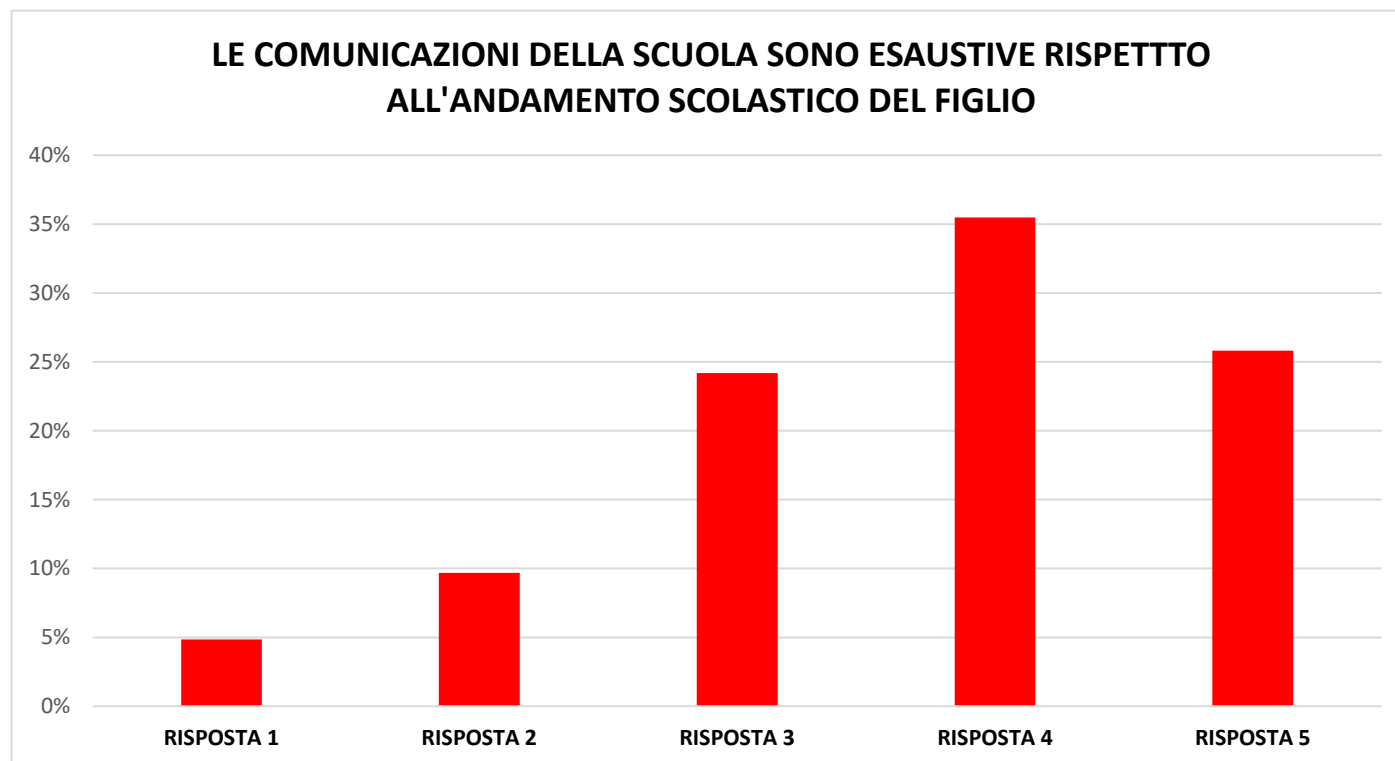


**LE COMUNICAZIONI DELLA SCUOLA SONO ESAUSTIVE RISPETTO ALL'ANDAMENTO SCOLASTICO DEL FIGLIO/A**

62 RISPOSTE

**RISPOSTE POSSIBILI : DA PER NIENTE INDICATA CON IL NUMERO 1 A SEMPRE INDICATA CON IL NUMERO 5**

		%
RISPOSTA 1	3	5%
RISPOSTA 2	6	10%
RISPOSTA 3	15	24%
RISPOSTA 4	22	35%
RISPOSTA 5	16	26%
TOTALI	62	

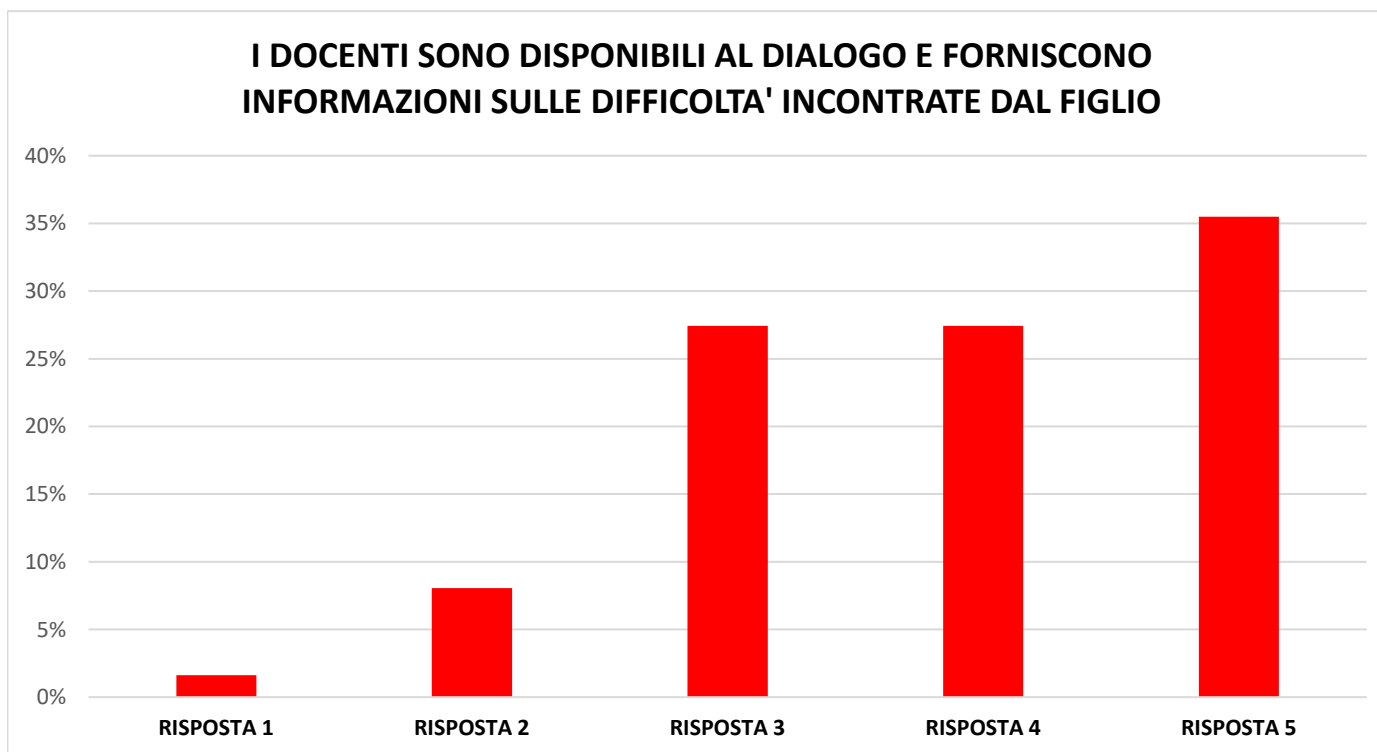


## I DOCENTI SONO DISPONIBILI AL DIALOGO E FORNISCONO INFORMAZIONI SULLE DIFFICOLTA' INCONTRATE DAL FIGLIO

62 RISPOSTE

**RISPOSTE POSSIBILI** : DA PER NIENTE INDICATA CON IL NUMERO 1 A SEMPRE INDICATA CON IL NUMERO 5

		%
RISPOSTA 1	1	2%
RISPOSTA 2	5	8%
RISPOSTA 3	17	27%
RISPOSTA 4	17	27%
RISPOSTA 5	22	35%
TOTALI	62	

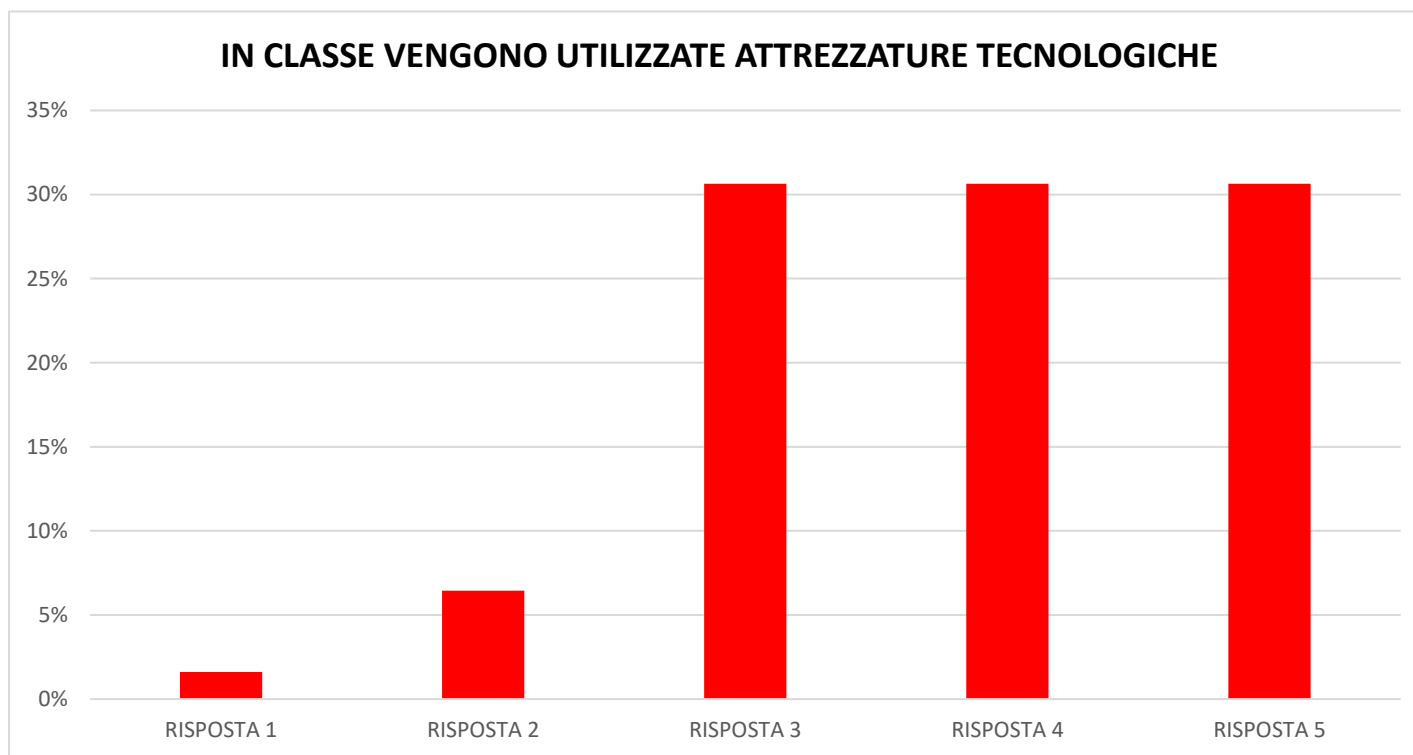


## IN CLASSE VENGONO UTILIZZATE LE ATTREZZATURE TECNOLOGICHE

62 RISPOSTE

**RISPOSTE POSSIBILI** : DA PER NIENTE INDICATA CON IL NUMERO 1 A SEMPRE INDICATA CON IL NUMERO 5

		%
RISPOSTA 1	1	2%
RISPOSTA 2	4	6%
RISPOSTA 3	19	31%
RISPOSTA 4	19	31%
RISPOSTA 5	19	31%
TOTALI	62	

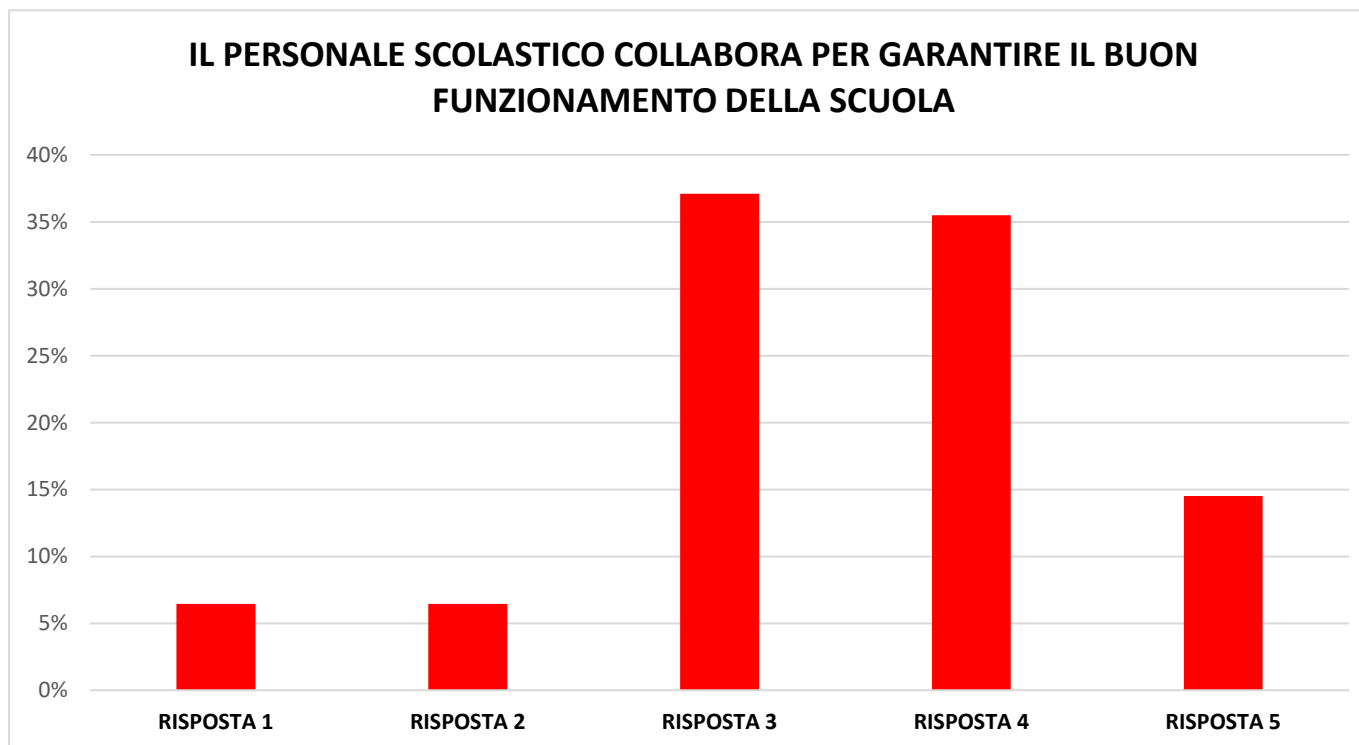


## IL PERSONALE SCOLASTICO COLLABORA PER GARANTIRE IL BUON FUNZIONAMENTO DELLA SCUOLA

62 RISPOSTE

**RISPOSTE POSSIBILI** : DA PER NIENTE INDICATA CON IL NUMERO 1 A SEMPRE INDICATA CON IL NUMERO 5

		%
RISPOSTA 1	4	6%
RISPOSTA 2	4	6%
RISPOSTA 3	23	37%
RISPOSTA 4	22	35%
RISPOSTA 5	9	15%
TOTALI	62	

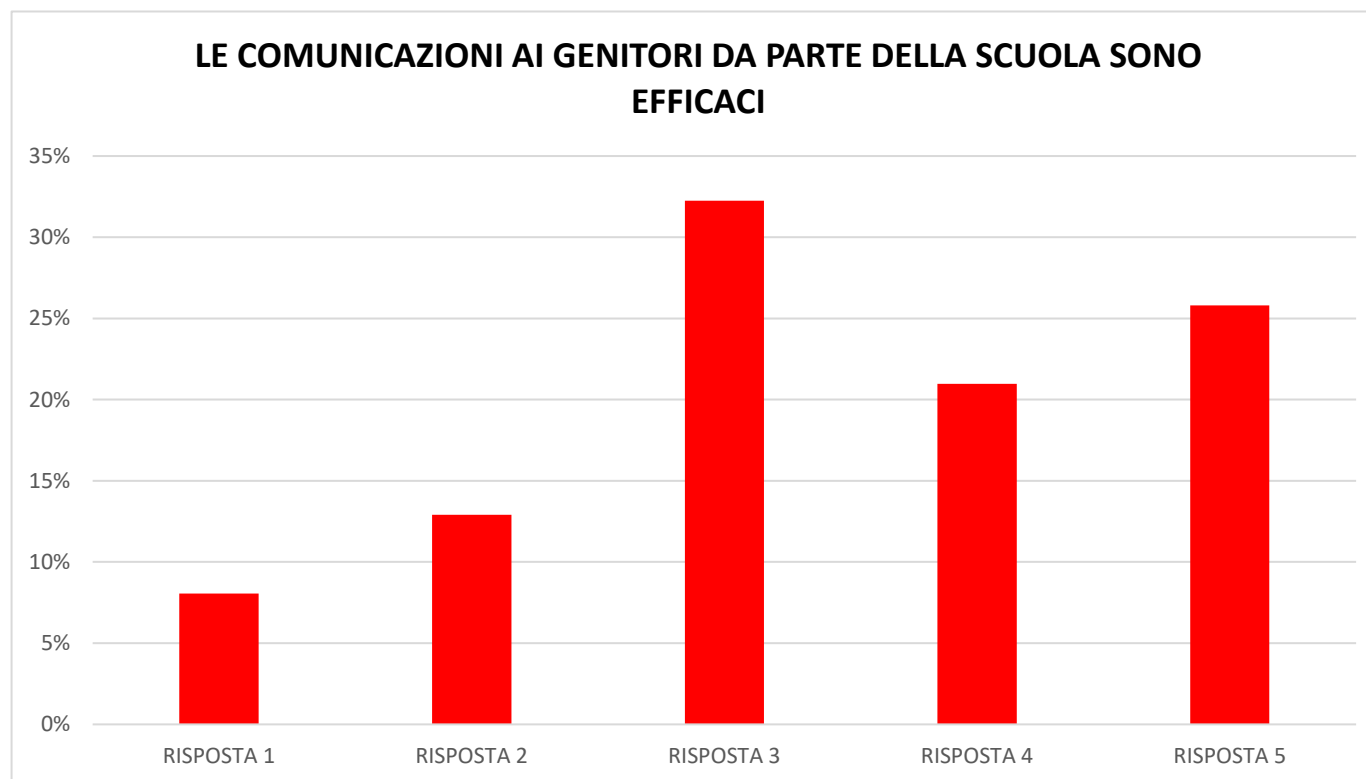


## LE COMUNICAZIONI AI GENITORI DA PARTE DELLA SCUOLA SONO EFFICACI

62 RISPOSTE

**RISPOSTE POSSIBILI** : DA PER NIENTE INDICATA CON IL NUMERO 1 A SEMPRE INDICATA CON IL NUMERO 5

		%
RISPOSTA 1	5	8%
RISPOSTA 2	8	13%
RISPOSTA 3	20	32%
RISPOSTA 4	13	21%
RISPOSTA 5	16	26%
TOTALI	62	

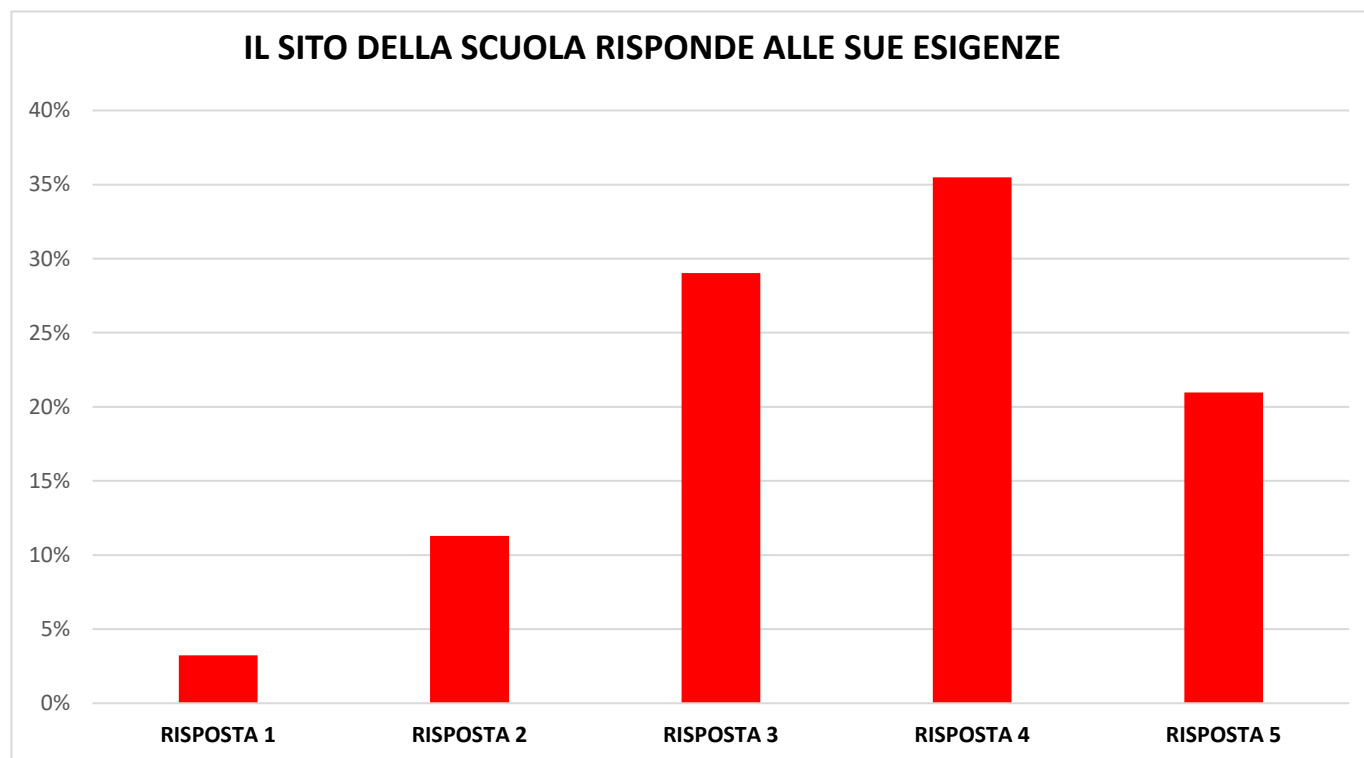


## IL SITO DELLA SCUOLA RISPONDE ALLE SUE ESIGENZE

62 RISPOSTE

**RISPOSTE POSSIBILI : DA PER NIENTE INDICATA CON IL NUMERO 1 A SEMPRE INDICATA CON IL NUMERO 5**

		%
RISPOSTA 1	2	3%
RISPOSTA 2	7	11%
RISPOSTA 3	18	29%
RISPOSTA 4	22	35%
RISPOSTA 5	13	21%
TOTALI	62	



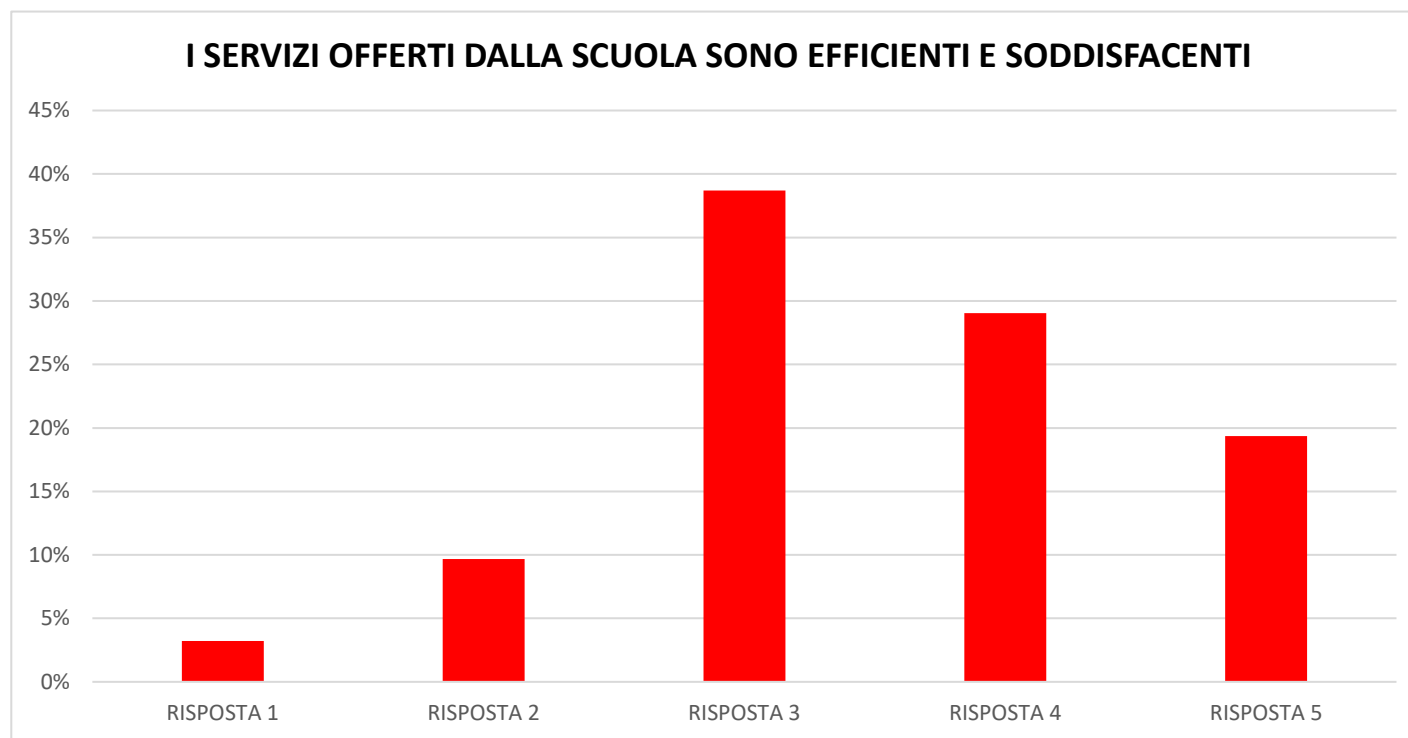


## I SERVIZI OFFERTI DALLA SEGRETERIA SONO EFFICIENTI E SODDISFACENTI

62 RISPOSTE

**RISPOSTE POSSIBILI** : DA PER NIENTE INDICATA CON IL NUMERO 1 A SEMPRE INDICATA CON IL NUMERO 5

		%
RISPOSTA 1	2	3%
RISPOSTA 2	6	10%
RISPOSTA 3	24	39%
RISPOSTA 4	18	29%
RISPOSTA 5	12	19%
TOTALI	62	



## I LOCALI SONO PULITI E TENUTI CON IL DOVUTO DECORO

62 RISPOSTE

**RISPOSTE POSSIBILI** : DA PER NIENTE INDICATA CON IL NUMERO 1 A SEMPRE INDICATA CON IL NUMERO 5

		%
RISPOSTA 1	4	6%
RISPOSTA 2	7	11%
RISPOSTA 3	25	40%
RISPOSTA 4	14	23%
RISPOSTA 5	12	19%
TOTALI	62	

